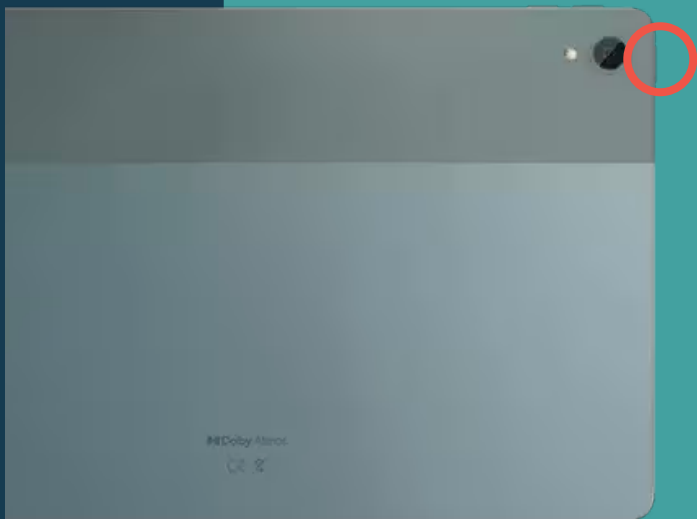




# PRISE EN MAIN DE LA TABLETTE



## 1 MISE EN MARCHÉ ET ARRÊT DE LA TABLETTE:

- Pour allumer la tablette, appuyez et maintenez enfoncé le bouton d'alimentation situé sur le côté ou à l'arrière de l'appareil jusqu'à ce que l'écran s'allume.
- Pour éteindre la tablette, appuyez et maintenez enfoncé le même bouton d'alimentation, puis suivez les instructions à l'écran pour confirmer l'arrêt.



## 2 DÉVERROUILLAGE DE L'ÉCRAN

- Si la tablette est verrouillée, faites glisser votre doigt ou utilisez votre code PIN, motif ou empreinte digitale (si pris en charge) pour déverrouiller l'écran.



## 3 NAVIGATION SUR L'ÉCRAN D'ACCUEIL

- Une fois déverrouillée, vous accédez à l'écran d'accueil. C'est à partir de là que vous pouvez lancer vos applications et accéder à d'autres fonctionnalités.

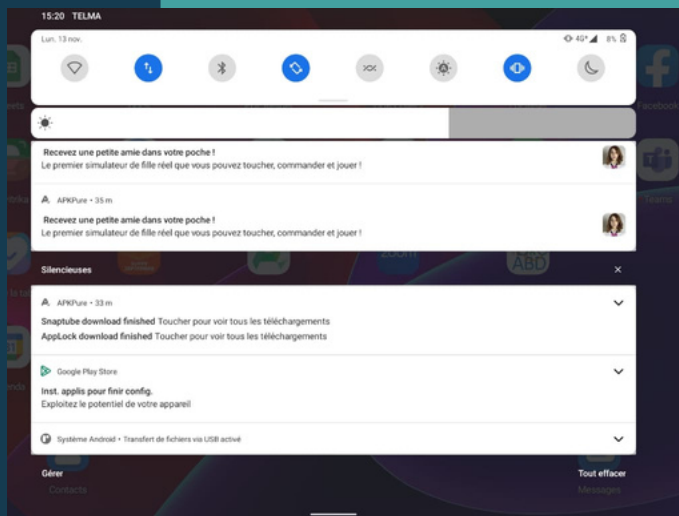


## 4 APPLICATIONS

- Appuyez sur l'icône d'une application pour l'ouvrir. Vous pouvez faire glisser l'écran vers la gauche ou la droite pour accéder à d'autres pages d'applications.

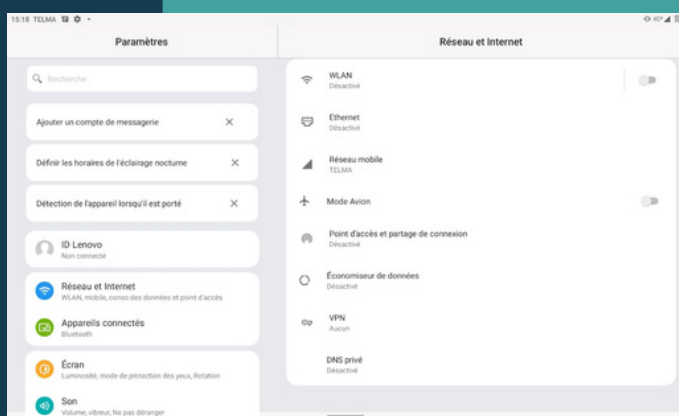


# PRISE EN MAIN DE LA TABLETTE



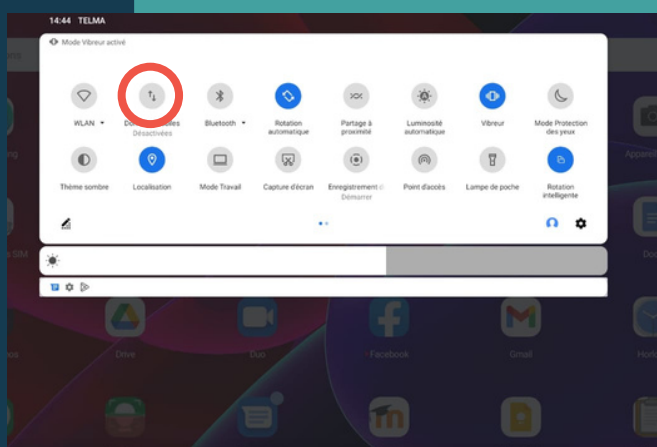
## 5 BARRE DE NOTIFICATION ET PARAMÈTRES

- Faites glisser votre doigt du haut vers le bas au centre de l'écran pour ouvrir la barre de notification, de là, vous pouvez voir les notifications. Par contre, pour accéder rapidement au paramètres (Wi-Fi, Bluetooth, luminosité, etc.), faites glisser votre doigt du haut vers le bas à gauche de l'écran.



## 6 NAVIGATION DANS LES PARAMÈTRES

- Allez dans le menu "PARAMÈTRES" pour personnaliser les réglages de votre tablette, y compris le Wi-Fi, le son, l'affichage, les comptes, etc.



## 7 CONNEXION ET DÉCONNEXION DE LA TABLETTE

- Avant de ranger votre tablette, assurez-vous de vous déconnecter à internet ou bien de désactiver le data mobile pour économiser la batterie.



## 8 ASSISTANCE

- En cas de problème, veuillez contacter votre supérieur ou adressez-vous à Mr RATSIMBAZAFY Tefiarivelo, Chef de Service de la Maintenance des Entretien et de la Gestion du Parc Informatique /DSI au numéro téléphone +261 34 20 521 54